


Vývoj cen energií

ROK	CZK/MWh
2019	1 305  12 %
2018	1 163

<https://www.kurzy.cz/komodity/cena-elektřiny-graf-vyvoje-ceny/>

Vývoj cen pohonných hmot

Tab. 8 Průměrné ceny pohonných hmot za jednotlivé měsíce roku 2018 a 2019																
Average fuel prices: individual months of 2018 and 2019																
															Kč/l (CZK/l)	
	10/18	11/18	12/18	průměr Avg. 2018	01/19	02/19	03/19	04/19	05/19	06/19	07/19	08/19	09/19	10/19	průměr Avg. 2019	Diff
Diesel	33.22	33.56	32.45	31.60	31.14	30.91	31.32	31.77	32.36	32.17	31.79	31.65	31.71	31.89	31.67	0.2%

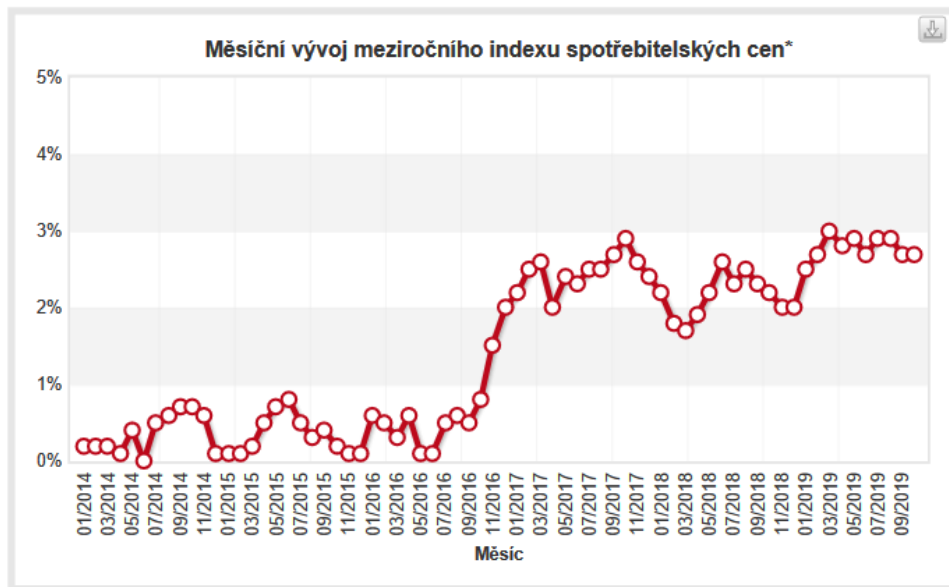
<https://www.czso.cz/csu/czso/indexy-spotrebitelskych-cen-zivotnich-nakladu-zakladni-cleneni-rijen-2019>

Vývoj mezd

ROK	
2019 /Q3	34 105 CZK ↑ 7,2 %
2018	30 802 CZK

https://www.czso.cz/csu/czso/prace_a_mzdy_prace

Vývoj inflace

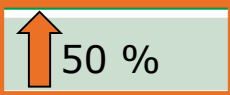


* Míra inflace vyjádřená přírůstkem indexu spotřebitelských cen ke stejnému měsíci předchozího roku vyjadřuje procentní změnu cenové hladiny ve vykazovaném měsíci daného roku proti stejnému měsíci předchozího roku.

Aktualizace 2.12.2019

https://www.czso.cz/csu/czso/inflace_spotrebitelske_ceny

Vývoj cen emisních povolenek

ROK	Průměrná cena emisních povolenek
2019	27 EUR 
2018	18 EUR



<https://www.peak.cz/cez-vysledky-prijemne-prekvapil-proc-ma-naslapnuto-i-k-dalsim-dobrym-vysledkum/19047/>
www.eex.com